

148 mm

**Brukerinstruksjon****LUOFUCON®  
Alginate bandasje****Produkt navn:** LUOFUCON® Alginate Dressing**Inngrediens:** Hovedsakelig kalsiumalginatfiber.**Beskrivelse:** LUOFUCON® Alginate bandasje er laget av naturlige fibre fra tang. Den er designet for å være svært absorberende. Alginaten absorberer sårveske og danner et gel-lignende lag over såret. Den opprettholder et fuktig sårhelende miljø som medfører til raskere helingsprosess og bidrar også til å stoppe blødning. Den gel-lignende overflaten hindrer bandasjen fra å feste seg i såret, slik at den kan fjernes smertefritt.**Indikasjoner**

1. Overfladiske traumesår
2. Moderat til kraftig væskende sår samt dype sår
3. Trykksår
4. Diabetiske sår
5. Venøs- og / arterielle bensår
6. Donorområder
7. Post-kirurgiske sår

**Kontraindikasjoner:**




















1. Dette produktet er til engangsbruk.
2. Ikke bruk hvis pakken er skadet eller brutt.
3. Ikke bruk dette produktet på tørre sår.
4. Ikke bruk dette produktet på infiserte sår.
5. LUOFUCON® Alginate bandasje anbefales ikke å brukes på sår som trenger kirurgi for å oppnå hemostase.
6. Hvis det oppstår rødhet eller allergiske symptomer, må bruk av bandasjen stoppes.
7. Produktet kan ikke ligge på såret i mer enn 7 dager, og skal ikke brukes kontinuerlig i mer enn 30 dager.

**Bruksanvisning**

1. Rengjør såret etter prosedyre og tørk huden rundt såret.
2. Velg riktig størrelse på bandasjen i henhold til sårstørrelse. Bandasjen skal være større enn sårflaten (1-2 cm ut forbi sårkanten). Velg sårfiller til dype sår.
3. Dekk til og fest bandasjen med en ikke-okklusiv sekundærforbinding.
4. Skiftefrekvens av bandasje vil avhenge av pasientens tilstand og mengde sårveske. I enkelte settinger kan det være nødvendig å bytte bandasje hver 24. time.

**Fjerning**

1. Fjern den sekundære bandasjen forsiktig.
2. Hvis såret er tørt, fukt bandasjen med sterilt saltvann før den fjernes.
3. Fjern bandasjen forsiktig fra sårbunnen og kast den i henhold til lokale forskrifter.

Symboler	Forklaringer	Symboler	Forklaringer
	Kun til engangsbruk		Metode av sterilisering: Stråling
	Holdbarhet		Ikke bruk bandasjen hvis pakninger er skadet eller brutt
	Temperatur grense		Produsent
	Batch nummer		CE merket
	Produksjonsdato		Autorisert representant i EU (Europeisk samsvar)
	Advarsel		Se bruksanvisning
	Må ikke resteriliseres		Bestillingsnummer
	Holdes tørr		Denne side opp
	Holdes vekke fra direkte sollys		Medisinsk utstyr
	Sterile barriere system		

**Lagring:** Oppbevar produktet på et svalt og tørt sted. Unngå sollys.

Variant	REF Code	Størrelse	Pakning
Sheet	AD050050	5X5cm	10pcs/box
	AD125100	12.5X10cm	10pcs/box
	AD100100	10X10cm	10pcs/box
	AD150150	15X15cm	10pcs/box
	AD200200	20X20cm	10pcs/box
	AD300020	300X20cm	10pcs/box
	AD300050	30X50cm	10pcs/box

**Produksjonsdato:** Se på pakning**Holdbarhet:** 3 år fra produksjonsdato**Produsent:** Huizhou Foryou Medical Device Co., Ltd.**Adresse:** North Shangxia Rd. Dongjiang Hi-tech Industry Park, 516005, Huizhou, PEOPLE'S REPUBLIC OF CHINA**Tlf:** +86-752-5302185**Fax:** +86-752-5302020**Webside:** www.foryoumedical.com**European Representative:** Shanghai International Holding Corp. GmbH (Europe)**Adresse:** Eiffestrasse 80, 20537 Hamburg, GERMANY**Distributør:**

Norengros Kjosavik as

Kanalveien 5 4033 Stavanger

Tlf.: 51 88 75 00

Rev.01/2021 A0

275 mm