



Taski Swingo 250 µmicro markerer et gjennombrudd innen renhold. Den håndteres og beveges med samme frihet som ved mopping, men med renholdsresultat som en gulvvaskemaskin.

#### Renholdsresultat av høyeste kvalitet

Med kontraroterende børster eller pads er man sikret det rette verktøyet for renhold på alle harde gulv. Med en rotasjonshastighet på 140 runder per minutt er man sikret optimalt renhold uten risiko for sprut til sidene som gjerne oppstår ved høyere rotasjonshastighet. Lavere hastighet med mer kontakttid gir bedre renholdsresultat. Maskinen beveges som en mopp, men med ti gangers kraft mot gulvflaten får man et helt annet resultat. Utmerket oppsug og nalsystem sikrer at gulvene er helt tørre umiddelbart.

#### Ergonomisk og brukervennlig

Heving og senkning av nal og børster gjøres med fotpedal. Slik at ikke bruker behøver å bøye seg hver gang dette skal gjøres. En enkel bevegelse med å låse håndtak og skyve det nedover setter maskinen i parkeringsposisjon og børster/pads og nal heves automatisk. Maskinen er også svært enkel å transportere mellom rengjøringsområdene.

#### Solid maskin med robust og kraftfull motor- og batteriteknologi

Med dobbelt batterisett hvor hvert batteri varer 80 minutter kan man bruke maskinen mer eller mindre uavbrutt hele dagen. Li-Ion batteriene har levetid på hele 2500 ladesykluser. De lades opp 80 % på kun en time og 100 % på to timer. Den digitale, børsteløse motoren er vedlikeholdsfri og har mer eller mindre ubegrenset levetid.

#### Fornuftig og bærekraftig dosering av vann

Swingo 250µmicros supereffektive dosering av vann reduserer vannforbruk opptil 6500 liter i året sammenlignet med manuell mopping. Det tilsvarer en besparelse på 80 %.



#### Renhold av ypperste kvalitet

Taski Swingo 250 gir uovertruffent renholdsresultat på både små og store flater.













#### Full fleksibilitet

Dobbelt batterisett, samt både børster og Twisterpads sikrer renhold på alle harde gulv hele dagen.




#### Enkel og robust

Intuitiv i bruk. Svært enkel å sette i gang, parkere og vedlikeholde.

Enkel og intuitiv	Ergonomisk og komfortabel	Lett og hygienisk	Kraft og ytelse	Effektivitet og kontroll
				
<p>Enkelt og intuitivt dashboard. Batteriindikator, oppsug av/på og vannutlegg av/på.</p>	<p>Høydejustering for komfort, ergonomi og full kontroll.</p>	<p>Svært enkelt å fjerne, fylle og rengjøre vanntankene. Vaskes alltid etter bruk for best hygiene.</p>	<p>Kraftige li-ion batterier med høy kapasitet, hurtiglading og lang levetid.</p>	<p>Lav rotasjons hastighet kombinert med godt børstetrykk gir effektiv fjerning av smuss.</p>
Effektiv og bærekraftig	Smidig og sikker	Enkel i bruk	Stabil og praktisk	Fleksibelt renhold
				
<p>Fullt justerbar vanntilførsel. Dekk større områder med mindre vann.</p>	<p>Støtdempere som ikke gir merker for beskyttelse av inventar og utstyr.</p>	<p>Hev og senk av børster/pads og naler utføres med fotpedal. Ingen behov for å bøye seg unødig.</p>	<p>Svært enkelt å sette i parkeringsmodus når man må ta en pause i arbeidet.</p>	<p>Velg mellom børster eller pads for beste renhold på aktuell gulvflate.</p>

Taski Swingo 250µicro	Tekniske data
Ytelse teoretisk/praktisk (m <sup>2</sup> /t)	1320/300
Arbeidsbredde (cm)	44
Nalbredde (cm)	52
Tank rentvann/skittenvann (L)	2,2 / 3,0
Dosering (ml/min)	70-330
Maksimal kapasitet en tank (m <sup>2</sup> )	682
Kapasitet ett batterisett (minutter)	60-80
Ladetid (timer)	1 (80 %)
Ladetid (timer)	2 (100 %)
Maksimalt renhold per lading (m <sup>2</sup> )	2 150
Nominelt forbruk (Watt)	500
Nominell nettspenning (V)	37
Roteringshastighet børster/pads (rpm)	140
Børste/padtrykk (g/cm <sup>2</sup> )	20,1
Vekt uten batteri og tom tank (kg)	21
Vekt med batteri og full tank (kg)	25
Dimensjoner (L x B x H cm)	45 x 52 x 120
Lydnivå (dB(A))	≤ 68,5
Vibrasjonsnivå (m/s <sup>2</sup> )	HAV ≤ 2,5
Godkjenninger	IPX3





1 Sett på rene børster eller padholder og pad.



2 Løft av det oransje dekselet.



3 Ta ut rentvannstanken.



4 Fyll rentvannstanken med rent vann.




5 Doser renholdsløsning i rentvannstank. Sett tanken på plass.



6 Sett på plass oppladet batteri.



7 Sett tankenhetene på maskinen.



8 Åpne spaker for dosering av vaskeløsning.



9 Velg ønsket nivå for dosering.



10 Løs ut parkeringsmodus med fotpedalen.



11 Senk nalen med fotpedalen.



12 Løs ut den oransje spaken.



13 Klem en av de oransje kontrollspakene for å starte.



14 Trykk på den gule av/på-knappen.




15 Trykk på knapp for oppsug.



16 Trykk på av/på-knapp for vannutlegg.



17 Trykk på oransje knapp i oppreist posisjon for å låse håndtak ved parkering/lagring.



18 Løs ut nalen ved å vippe den opp med foten.



19 Senk låst håndtak 45° for å løse ut hjul for transport/lagring.




20 Løft av tankene så de kan tømmes.



21 Åpne deksel for skittenvannstank, tøm og skyll.



22 Ta ut og rens flottør.



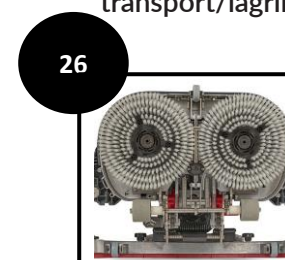
23 Tøm og skyll den hvite rentvannstanken.



24 Ta ut batteriet og sett det på lading.



25 Sett tankene tilbake på maskinen.



26 Rens og skyll børster og pads.



27 Ta av nal, sjekk og rengjør den.



28 Tørk over maskinen med en fuktet klut. Lagre med åpen tank for å hindre lukt.

Bilde	MODELL	VNR.
1	Taski Swingo 250µicro Komplet (Maskin, lader, 2 batterisett og børster)	L-7524889K
2	Taski Swingo 250µicro Komplet + Padholder og Twisterpad (Maskin, lader, 2 batterisett, børster, padholdere og Twisterpads)	L-7524889KT
TILBEHØR		VNR.
3	NX Batteri (2 stk levert som standard med maskin)	L-7524891
4	NX Batterilader (leveres som standard med maskin)	L-7524892
5	Børste (2 stk levert som standard med maskin)	L-7524893
6	Padholder	L-7524894
7	Twisterpad Grønn 8,5 "	L-912355
	Nalgummi-sett	L-4134858

